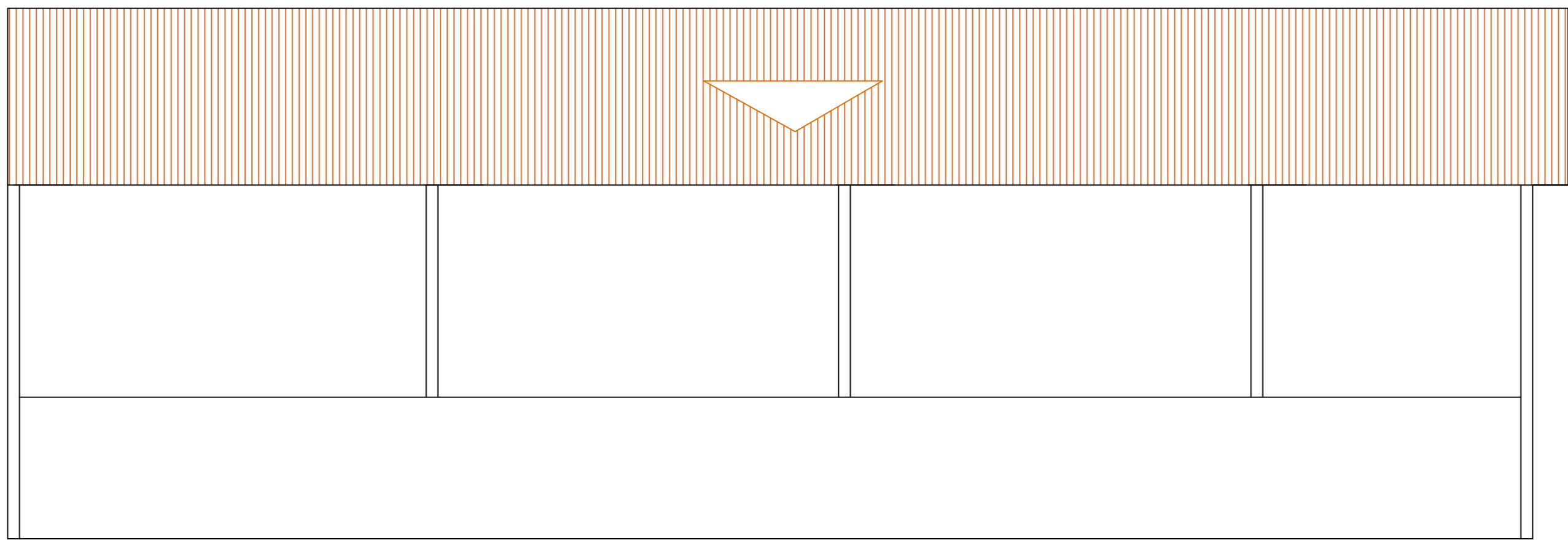


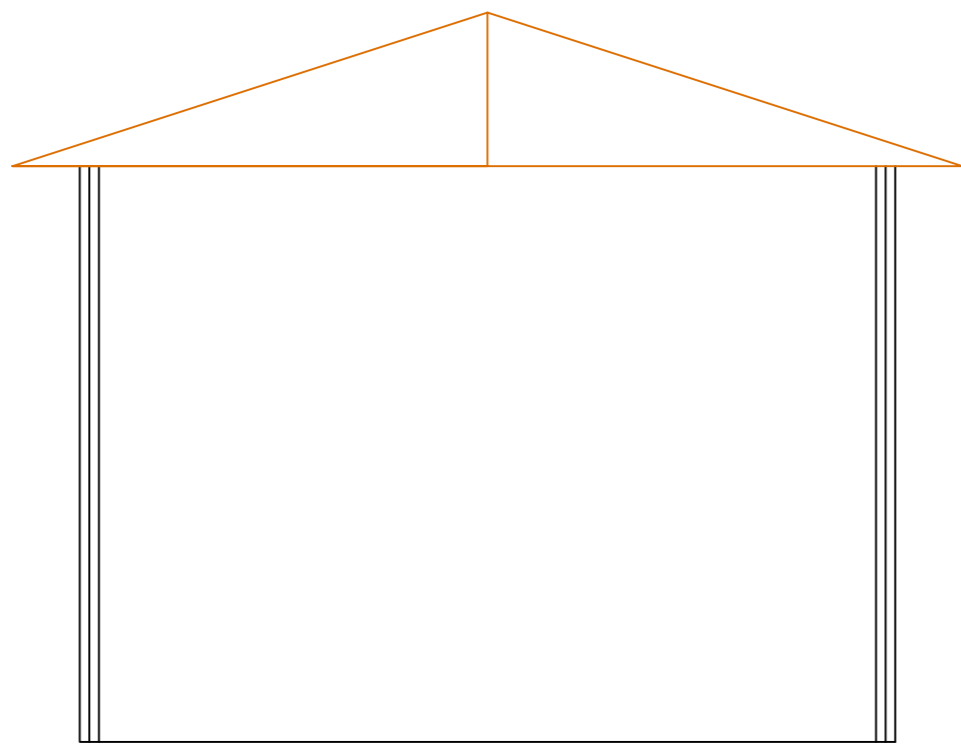
FACHADA DA ESCOLA - ENTRADA

CORTE A-A



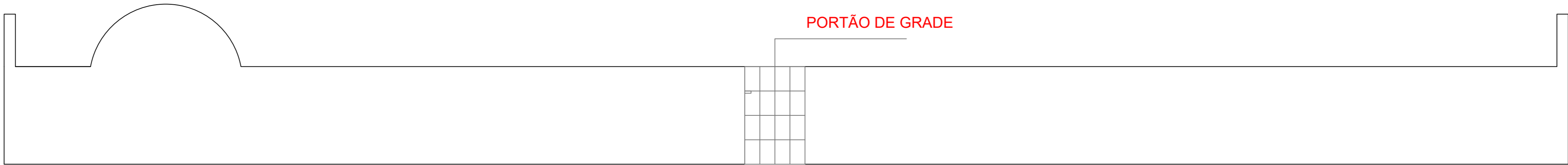
LATERAL DO REFEITORIO

CORTE B-B



FRENTE DO REFEITORIO

CORTE C-C



PORTÃO DE GRADE

FACHADA DO MURO - ENTRADA

PORTAS

P1 - 0,80 x 2,10m

P1 - 0,80 x 2,10m

PORT. DE FERRO

PF1 - 0,80 x 2,10m

PF2 - 0,80 x 1,30m

ELEM. VAZADO

EV1 - 1,70 x 0,30m

EV2 - 0,60 x 0,60m

EV3 - 1,00 x 0,30m

EV4 - 0,60 x 0,30m

EV5 - 0,90 x 0,90m

EV5 - 3,65 x 1,80m

BASCULANTE

B1 - 1,00 x 1,00m

B2 - 1,45 x 1,00m

B3 - 0,70 x 1,00m

B4 - 0,80 x 0,70m

B5 - 0,50 x 0,70m

B6 - 2,00 x 0,50m



CONSTRUIR



DEMOLIR



EXISTENTE

PROJETO CORTES

PROJETO: PROJETO DE REFORMA DA CRECHE JOÃO FRANCISCO DE MELO  
MUNICÍPIO: FAGUNDES - PB  
ENDEREÇO: RUA MONSENHOR SÁLES  
PROPRIETÁRIO: PREFEITURA MUNICIPAL DE FAGUNDES

RESPONSÁVEL	ASSINATURA	REVISÃO	DATA
PROPRIETÁRIO			
ENGENHEIRO			
PRANCHA	DESENHO	ESCALA	
01/01	INDICADOS	INDICADAS	